

법률사무소전문 업무종합솔루션

LawSS For Suits

사건관리

www.lawss.kr 문의 02-978-3738

목 차

1. 화면설명	3
2. (상단) 등록된 사건내역화면	4
2-1 사건등록방법	4
2-2 소송당사자 등록화면	5
2-3 사건수정 방법	6
2-4 사건삭제 방법	6
2-5 선택사건인쇄	7
2-6 법원사건검색	10
2-7 의뢰인에게 문자보내기	10
2-8 사용자환경설정	11
3. (하단) 사건별 상세내역	12
3-1 재판기일	13
3-2 불변기일	14
3-3 기일진행(쟁점)사항	15
3-4 사건준비사항	16
3-5 사건진행내역	17
3-6 관련사건	18
3-7 문서관리	19
3-8 사건수임정보	20

사건관리

1. 화면설명

사건관리는 많은 기능이 연계하여 관리되고, 크게 둘로 나누어 안내합니다.
 첫째로, 상단의 등록된 사건내역화면의 기능과 검색기능
 둘째로, 하단의 사건별 상세내역

The screenshot displays the 'LawS For Suits' application window. At the top, there are navigation tabs including '입무자료일람', '사건관리', and '(가일) 일정 현황'. Below the tabs is a search and filter area with dropdown menus for '기간', '관계', and '구분'. A table lists various cases with columns for '보관번호', '사건번호', '의뢰인', '내용', '상대방', '상태', '수일일', '재판기일', '불변기일', '진행구분', '진행일', '담당', '사건진행', and '관할'. A blue arrow points to a specific row in the table. Below the table, there are buttons for '사건 등록', '선택 사건 검색', and '선택 사건 정보'. A yellow callout box with the text '사건별 상세정보 클릭' points to the '사건별 상세정보' button in the bottom navigation bar. The detailed view below shows fields for '기본 내역' (Case No., Status, Case Name, etc.) and '의뢰인 정보' (Requester Name, Address, etc.).

(상단) 등록화면		(하단) 사건별 상세내역	
등록방법	등록내역 화면	사건정보	
법원사건검색	선택사건인쇄	재판기일	불변기일
선택사건삭제	사용자환경설정	기일진행(쟁정)사항	사건준비사항
검색기능		사건진행내역	관련사건
		문서관리	사건수임정보

2. (상단) 등록된 사건내역화면

전체	보관	사건	상세	사건명	사건번호	의뢰인	상대방	상태	수입일	불변기일	재판기일	사건건수	담당	담당	관할	메모
<input type="checkbox"/>	<input type="checkbox"/>	<input type="checkbox"/>	<input type="checkbox"/>	민사 분안사건 대어금	2009가단1233			진행	2009-03-01	2009-03-24	2009-03-20	1	노트북	김동5	서울중앙지방법	
<input type="checkbox"/>	<input type="checkbox"/>	<input type="checkbox"/>	<input type="checkbox"/>	민사 분안사건 대어대금	2009가단3243	원고 황우지		진행	2009-03-13	2009-03-27		1	노트북	김동5	서울중앙지방법	
<input type="checkbox"/>	<input type="checkbox"/>	<input type="checkbox"/>	<input type="checkbox"/>	민사 분안사건 대어금	2009가단1256	원고 주식회사		진행	2009-03-14		2009-03-23	1	노트북	김동5	서울중앙지방법	
<input type="checkbox"/>	<input type="checkbox"/>	<input type="checkbox"/>	<input type="checkbox"/>	형사 법원사건 사기	2009고합1234	피고인 마무게		진행	2009-03-14		2009-03-25	1	노트북	홍길동	서울중앙지방법	
<input type="checkbox"/>	<input type="checkbox"/>	<input type="checkbox"/>	<input type="checkbox"/>	행정 분안사건 취득세 부과처분취소	2009구단3214	원고 우리건설		진행	2009-03-14		2009-03-30	1	노트북	홍길동	서울북부지방법	
<input checked="" type="checkbox"/>	<input checked="" type="checkbox"/>	<input checked="" type="checkbox"/>	<input checked="" type="checkbox"/>	민사 신청사건 채권가압류해제	2009가단761	채권자 윤영제	채무자 우리상시	진행	2009-03-14		2009-03-27	1	노트북	김동5	춘천지방법원	

마우스로 체크박스에 클릭하여 선택하고 사건인쇄와 대법원나의사건 검색을 합니다.
 사건내역수정은
 사건을 선택하고 하단의 [사건정보]의 [수정]클릭으로 열리는 등록화면에서 수정합니다.

2-1 사건등록방법

사건 분류: 민사 / 분안사건 / 공개: 전체 / 공개 그룹선택: [선택]

보관번호: [입력] / 수입일자: 2009-03-14 / 상태: 진행

담당번호사: 김동5 / 담당 직원: 노트북

사건관할: 서울 / 서울중앙지방법원 / 서울중앙지방법원

사건번호: 2009 / 가단 / 1234 / 당사자명: 홍길동

사건명: 대어금 필수 입력사항입니다.

삼금: 1십

재판부: [입력] / 재판장: [입력]

주심: [입력] / 법정: [입력]

소송물 가액: [입력] / 수입액: [입력]

메모: [입력]

사건 내역 | 소송 당사자 |

저장 후 신규 입력 저장 후 종료 저장 닫기

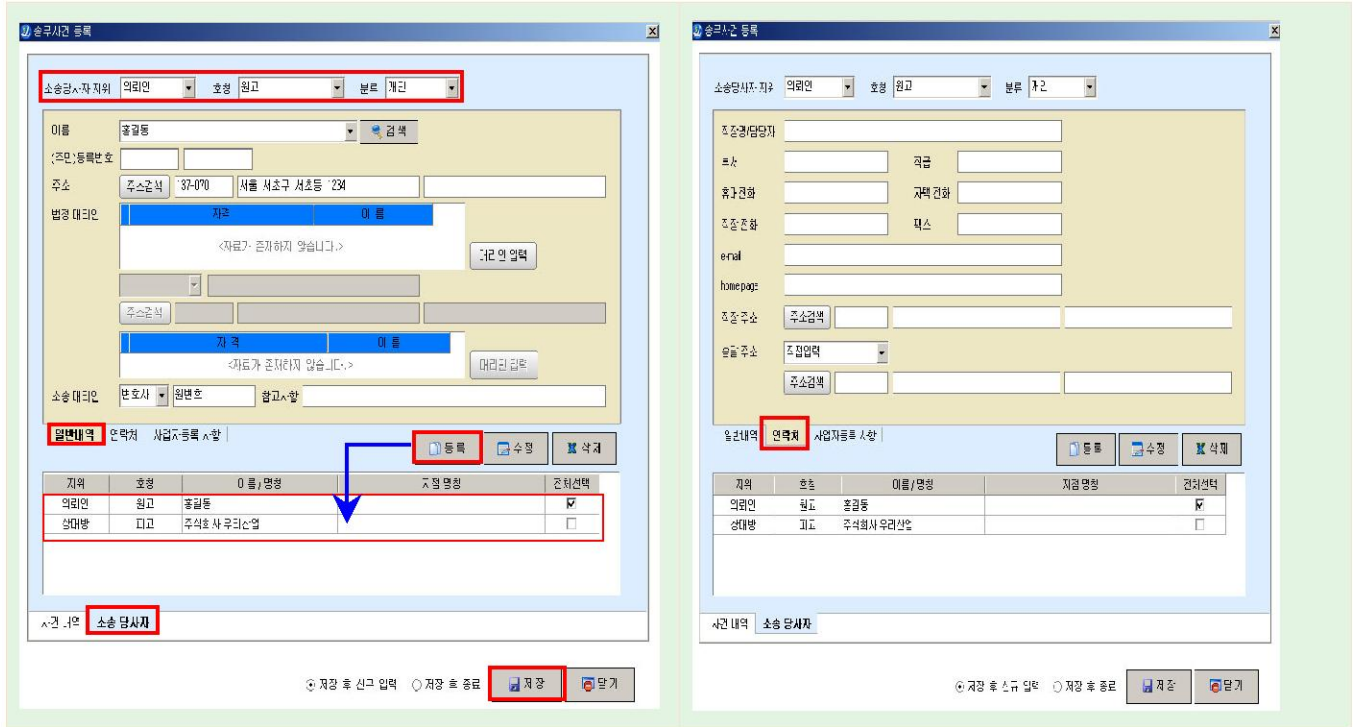
?는 상세정보보기
 사건관할, 사건번호는
 ▼ 클릭하여 선택함

당사자명은
 대법원나의사건검색시
 사용하는 당사자명을
 입력하고 상세입력은
 하단의
 [소송당사자] 화면에서
 등록합니다.

사건명은 필수입력사항
 저장후신규입력을
 선택하여 저장하면
 연속해서 신규사건을
 등록할 수 있음.

2-2 소송당사자 등록화면

소송당사자등록은 일반내역, 연락처, 사업자등록사항의 탭을 선택하여 등록합니다.



의뢰인과 상대방의 소송당사자지위를 클릭하여 선택하고
 호칭 - 원고, 피고 신청인, 피신청인 등 분류 - 개인, 법인 등을 선택
 고객관리의 소송당사자에 등록된 당사자는 [검색]하여 불러옴

사건별 상세내역보기

사건기본정보, 재판기일 불변기일 기일(쟁점)사항 사건준비사항 사건진행내역 관련문서관리 고객등록사항

사건등록 분류

● 대분류 - 민사 형사 가사 행정 기타

● 소분류

민사	-	본안사건,	신청사건,	집행사건,	독촉/공시최고
형사	-	법원사건,	경찰사건,	경찰사건,	신청사건
가사	-	본안사건,	신청사건,	가족관계비송사건/공탁	
행정	-	본안사건,	신청사건,	심판절차	
기타	-	희생/파산,	비송사건,	특허사건,	헌법/선거, 공탁/기타 감치사건

2-3 사건수정방법

수정할 사건선택하고 (하단) 사건별 상세내역의 [사건정보] [수정]클릭

사건정보
 재판기일
 불변기일
 기일진행(쟁점)사항
 사건준비사항
 사건진행내역
 관련사건
 문서관리
 사건수입정보

○ 기본 내역

보관번호		수입일	2009-03-14
사건분류	신청사건	진행상태	진행
사건명	채권가압류해제	사건번호	2009카단761
관할	춘천지방법원 임주지법		
의뢰인	채권자 윤혁재	상대방	채무자 우리상사
담당변호사	길동5	담당자	노트북
심급	1심		
재판부		재판장	
주심/감사/담당형사		법정/감사호실/형사전화	
소송물가액	0	수입액	0

○ 의뢰인 정보

호칭	채권자	이름	윤혁재
주소	강원 횡성군 둔내면 삼교리 1234		
직장/담당자			
전화		휴대전화	011-2345-0099
부서		직위	
팩스		이메일	

클릭으로 등록화면이 열리면 내역수정하고 저장함

2-4 사건삭제방법

LawSS For Suits - 법무법인 테스트

민사
 형사
 가사
 행정
 기타
 상태 전체
 결과내 검색

기간 전체 ~ 구분 - 선택 -

검색 새로고침

선택	보관번호	사건명	상세분류	사건번호	의뢰인	상대방	상태	수입일	불변기일	재판기일	사건진행	담당	담당자	관할	메모
<input type="checkbox"/>	민사	분안사건	대여금	2009카단1233			진행	2009-03-01	2009-03-24	2009-03-20	달일 (2009-03-01	노트북	길동5	서울중앙지방법	
<input type="checkbox"/>	민사	분안사건	대여금	2009카단3243	원고 황무지		진행	2009-03-13	2009-03-27		!미지정 (2009-03-	노트북	길동5	서울중앙지방법	
<input type="checkbox"/>	민사	분안사건	대여금	2009카단1256	원고 주식회사		진행	2009-03-14		2009-03-23		노트북	길동5	서울중앙지방법	
<input type="checkbox"/>	형사	법원사건	사기	2009구합1234	피고인 아무개		진행	2009-03-14		2009-03-25		노트북	홍길동	서울중앙지방법	
<input type="checkbox"/>	행정	분안사건	취득세 부과처분취소	2009구단0214	원고 우리건설		진행	2009-03-14		2009-03-30		노트북	홍길동	서울북부지방법	
<input checked="" type="checkbox"/>	민사	신청사건	채권가압류해제	2009카단761	채권자 윤혁재	채무자 우리상사	진행	2009-03-14		2009-03-27		노트북	길동5	춘천지방법원	

사건내역 삭제는
 사건을 마우스로 체크 선택하고 [선택사건삭제] 클릭으로 등록화면에서 삭제합니다.

2-5 선택사건인쇄

인쇄 문서 선택

사건장부

- 수입사건 장부
- 수입금액 명세서
- 수입사건 경유 현황자료
- 사건부 목록

파일 선택

한글과 컴퓨터 한글 마이크로소프트 엑셀

화면보기 인쇄 닫기

출력할 사건을 선택하고 [선택사건인쇄]클릭

등록된 사건내역의 사건장부내역을 선택하여 한글문서 또는 MS엑셀문서로 선택하여 [화면보기]를 클릭하면 미리보기되고 [인쇄]를 클릭하면 프린터에서 인쇄됩니다.

- 소송실무에 필요로 하는 법원제출문서도 자동출력에정임

변호사(법무법인, 법무조합)의 수입사건 경유 현황자료

변호사(법무법인)			경유일	사건종류	수입액	의뢰인		
상호 (법인명)	성명 (대표사)	사업자등록 번호 (생년월일)				상호 (법인명)	성명 (대표사)	사업자등록 번호 (생년월일)
법무법인 테스트	테스트6			민사				
				민사		황무지		
				민사		주식회사 백종서원		
				형사		아루게		
				행정		우리건설		
				민사		윤희재		

**한글과 컴퓨터한글을 선택하고 출력문서양식
사건등록할 때 기본내역을 입력하면 자동 입력하여 표시됨**

(B21EDDE3-AE09-463B-A441-3F5D9347A9F7).html [C:\WLawSSWTempW] - 한글과컴퓨터 한글

파일(F) 편집(E) 보기(V) 입력(I) 모양(O) 도구(K) 표(Q) 창(W) 도움말(H)

< 수임 사건 장부(2009) >

수임일	수임액	위임인및 당사자	주소	상대방	주소	구분 (내용)	관할 기관	사건번호	사건명	결과
2009.03.01						민사	법정	2009가단1233	대여금	
2009.03.13		홍무지				민사	법정	2009가단3243	매매대금	
2009.03.14		주식회사 법률서원				민사	법정	2009가단1256	대여금	
2009.03.14		아무개				형사	법정	2009고합1234	사기	
2009.03.14		우리건설				행정	법정	2009구단3214	취득세부과처분취소	
2009.03.14		윤형재	강원 황성군 토니면 쇠교리 1234	우리상사		민사	원주지원	2009카단761	채권가압류해제	
<div style="border: 2px solid blue; padding: 5px; margin: 10px auto; width: 80%;"> <p style="color: red; text-align: center;">한글과 컴퓨터한글을 선택하고 출력문서양식 사건등록할 때 기본내역을 입력하면 자동 입력하여 표시됨</p> </div>										

1

4B21EDDE3-AE09-463B-A441-3F5

법무법인 테스트

< 사건 장부 >

No	의뢰인 연락처	상대방 연락처	사건번호 사건명	수임일	관할기관	재판부	기일	비고
			2009가단1233 대여금	2009.03.01	서울중앙지방법원		2009-03-24 불변기일	
	원고 홍무지		2009가단3243 매매대금	2009.03.13	서울중앙지방법원		2009-03-27 불변기일	
	원고 주식회사 법률서원		2009가단1256 대여금	2009.03.14	서울중앙지방법원		2009-03-23 재판기일	
	피고인 아무개		2009고합1234 사기	2009.03.14	서울중앙지방법원	5부	2009-03-25 재판기일	
	원고 우리건설		2009구단3214 취득세부과처분취소	2009.03.14	서울중앙지방법원		2009-03-30 재판기일	
	채권자 윤형재 083-876-0987, 011-2345-0 098	채무자 우리상사	2009가단761 채권가압류해제	2009.03.14	원주지원		2009-03-27 재판기일	
<div style="border: 2px solid blue; padding: 5px; margin: 10px auto; width: 80%;"> <p style="color: red; text-align: center;">한글과 컴퓨터한글을 선택하고 출력문서양식 사건등록할 때 기본내역을 입력하면 자동 입력하여 표시됨</p> </div>								

1

[별지 제17호서식]

수입금액 명세서(번호사용) (2009년 기)									
① 상호	법무법인 테스트			② 성명	테스트5		③ 사업자 등록번호		

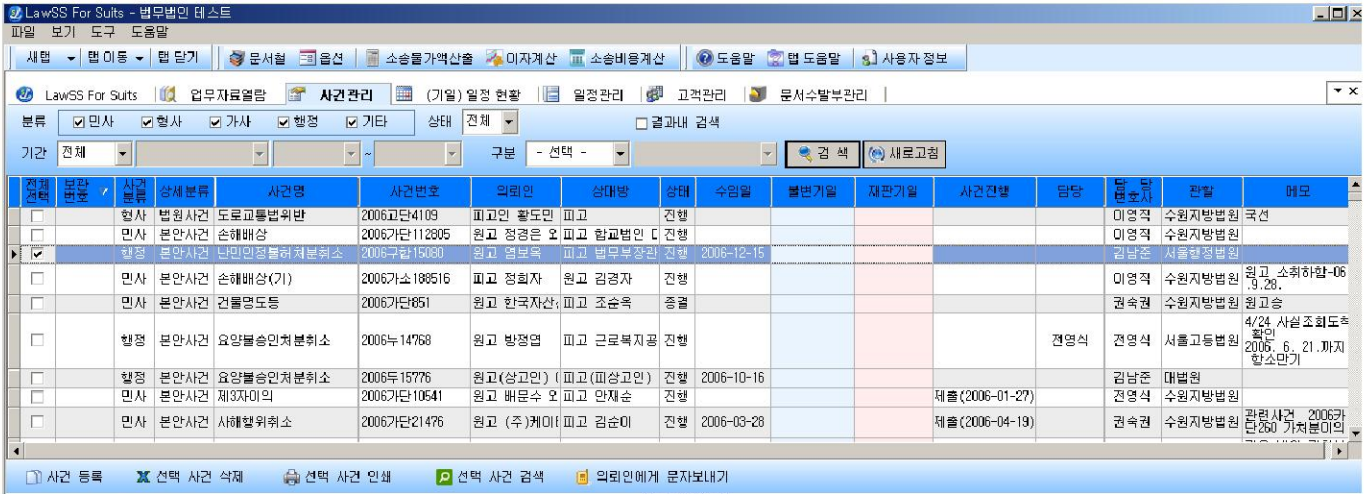
공급가액	④ 합 계		⑤ 세금계산서		⑥ 신용카드		⑦ 현금영수증		⑧ 기타매출	
	건수	금 액	건수	금 액	건수	금 액	건수	금 액	건수	금 액

기타매출 명세서 (⑧ 기타의 수입내용을 기재)

⑨ 일련 번호	의 려 인		⑩ 거 래 일 자	거 래 금 액		
	⑪ 주민등록번호 (또는 사업자등록번호)	⑪ 성 명 (또는 상호)		⑬ 공급대가	⑭ 공급가액	⑮ 부가세
계						
1			2009.03.01			
2		황무지	2009.03.13			
3		주식회사 법률서원	2009.03.14			
4		이문계	2009.03.14			
5		우리건설	2009.03.14			
6		윤현계	2009.03.14			

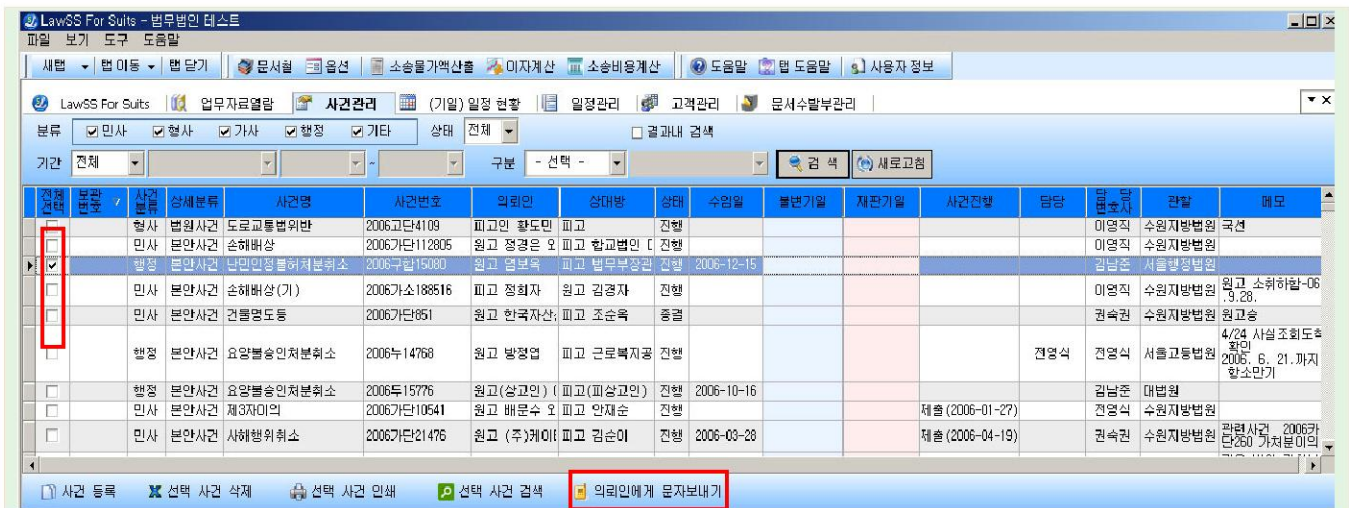
한글과 컴퓨터한글을 선택하고 출력문서양식
사건등록할 때 기본내역을 입력하면 자동 입력하여 표시됨

2-6 법원사건검색



마우스로 체크박스에 클릭하여 선택하고 [선택사건검색]을 클릭하면
 대법원나의사건 사건내역을 바로 검색 합니다.
 불러온 사건내역에서
 [재판기일]과 [법원제출문서]를 등록버튼 클릭으로 자동 등록됩니다.

2-7 의뢰인에게 문자보내기



고객관리와 동일함

2-8 사용자환경설정

사건관리 [항목]이동

기간	전체			구분	-선택-	검색	사료고침									
경형	보관번호	사건	상세분류	사건명	사건번호	의뢰인	상대방	상태	수입일	불변기일	재판기일	사건진행	담당	담당 변호사	관할	메모
<input checked="" type="checkbox"/>	민사	본안사건	매매대금		2009가단3243	원고 할무지		진행	2009-03-13	2009-03-27		미지정(2009-03-	노트북	김동5	서울중앙지법	
<input checked="" type="checkbox"/>	민사	본안사건	대여금		2009가단1233			진행	2009-03-01	2009-03-24	2009-03-20	달일(2009-03-01	노트북	김동5	서울중앙지법	

이동할 항목(예)재판기일 등)을 마우스 좌측버튼을 누른 상태에서 드래그하여 이동할 위치로 이동합니다.

등록항목표시 (색상 및 글씨체설정)

사건관리 상단 메뉴들의 [화면설정] 클릭 화면열림

[그리드 설정]화면에서 화면에 표시할 항목체크

[바탕색 글씨선택]화면에서 분류별로 글씨체와 색상선택

3. (하단) 사건별 상세내역

상단의 등록된 사건을 선택하면 (하단) 사건별 상세내역을 탭 클릭으로 화면 이동함

사건정보 - [사건등록]화면에서 등록된 사건일반내역

[시 사건정보](#) | [제 재판기일](#) | [물 불변기일](#) | [정 기일전행\(정점\)사항](#) | [준 사건준비사항](#) | [진 사건진행내역](#) | [관 관련사건](#) | [문 문서관리](#) | [수 사건수입정보](#)

○ 기본 내역

보관번호		수입일	2009-03-14
사건분류	신청사건	진행상태	진행
사건명	채권가압류해제	사건번호	2009카단761
관할	춘천지방법원 원주지원		
의뢰인	채권자 윤혁재	상대방	채무자 우리상사
담당변호사	김동5	담당자	노트북
심급	1심		
재판부		재판장	
주심/검사/담당형사		법정/검사호실/형사전화	
소송물가액	0	수입액	0

○ 의뢰인 정보

호칭	채권자	이름	윤혁재
주소	강원 횡성군 둔내면 삼교리 1234		
직장/담당자		휴대전화	011-2345-0099
전화		직위	
부서		이메일	
팩스			

[수정](#) | [인쇄](#)

3-2 불변기일

사건정보 | 재판기일 | **불변기일** | 기일진행(쟁점)사항 | 사건준비사항 | 사건진행내역 | 관련사건 | 문서관리 | 사건수임정보

전체선택	송달일	마감일	기일구분	내용	결과
<input checked="" type="checkbox"/>	2009-03-10	2009-03-17	즉시항고		

등록되는 동시에 [(기일)일정현황]에 [불변기일 1건]으로 자동으로 표시됨

등록 | 수정 | 삭제 | **인쇄**

재판기일 인쇄

인쇄 문서 선택

가로 편집 문서

세로 편집 문서

화면보기 | 인쇄 | 닫기

문서수발부관리에서 불변기일등록으로 자동 등록

[등록] 클릭으로 등록화면에서 수동등록

[수정] 클릭으로 등록화면에서 수동등록

{ADAEF88C-A745-45E4-B2CA-26BF380CF1FD}.html [C:\WLawSSW\Temp\W] - 한글과컴퓨터 한글

파일(F) 편집(E) 보기(V) 입력(O) 모양(S) 도구(T) 표(B) 도움말(H)

클립보드 | 대표 | 글꼴 | 10 | 가 가 가 카 가 | 160% | 100%

0.12 mm

◀ 불 변 기 일 ▶

사건번호	2006구항00000	의뢰인	원고 ○○○○	작성일	
사건명	난민인정불허처분취소	상대방	피고 ○○○○○○		2009.03.15.

No.	제출 마감일	송달일	기일구분	내용	결과
1	2009.03.17	2009.03.10	즉시항고		

3-3 기일진행(쟁점)사항

The image illustrates the process of managing case progress items in a legal system. It consists of three main parts:

- Main Application Window:** Shows a table of case items. The '기일진행(쟁점)사항' (Case Progress Item) tab is selected. The table has columns for '날짜' (Date), '의뢰인' (Applicant), '상대방' (Opponent), and '재판부' (Court). A toolbar at the bottom includes buttons for '등록' (Register), '수정' (Edit), '삭제' (Delete), and '인쇄' (Print).
- 기일진행(쟁점)사항 수정 (Edit Case Progress Item) Dialog:** A form for editing an item. It includes fields for '날짜' (Date: 2009-03-15), '의뢰인' (Applicant: 의뢰인 주장내역), '상대방' (Opponent: 상대방 주장내역), and '재판부' (Court: 재판부판단내역). Buttons for '지정' (Designate) and '닫기' (Close) are at the bottom.
- 재판기일 인쇄 (Print Case Progress Item) Dialog:** A dialog for printing. It has a section for '인쇄 문서 선택' (Select Print Document) with radio buttons for '가로 편집 문서' (Horizontal Edit Document) and '세로 편집 문서' (Vertical Edit Document). Buttons for '화면보기' (View Screen), '인쇄' (Print), and '닫기' (Close) are at the bottom.
- Printed Document View:** A preview of the printed document titled '기 일 쟁 점 사 항'. It contains a table with the following data:

No	날짜	의뢰인	상대방	재판부
1		의뢰인 주장내역	상대방 주장내역	재판부판단내역

3-4 사건준비사항

No.	날짜	의뢰인	상대방
1	2009.03.15	의뢰인에 대한 재판준비사항내역	상대방에 대한 재판준비사항내역

사건번호: 2006구합15080
 사건명: 난민인정불허처분취소
 의뢰인: 원고
 상대방: 피고
 작성일: 2009.03.15

3-5 사건진행내역

시 사건정보 | 재판기일 | 불변기일 | **경 기일진행(정정)사할** | 사건준비사할 | **진 사건진행내역** | 관련사건 | 문서관리 | 사건수임정보

일련	날짜	제목	내용	결과	일림	일림일	문지	전송일시	문지내용	수신번호	발송
1	2009-03-15	기일미지정									

등록 | 수정 | 삭제 | 인쇄

진행내역 등록

날짜: 2009-03-15 구분: 기일미지정
 내용: [빈칸]
 결과: [빈칸]

사건 진행 내역 알림설정

저장 닫기

재판기일 인쇄

인쇄 문서 선택

가로 편집 문서
 세로 편집 문서

화면보기 인쇄 닫기

{4EE59C7C-74CC-466C-ACD6-D254EABC03A}.html [C:\LawSSW\TempW] - 한글과컴퓨터 한글

파일(F) 편집(E) 보기(V) 입력(D) 모양(M) 도구(K) 표(Q) 창(W) 도움말(H)

문서바탕글 | 대문자 | 글꼴 | 크기 10 | 가 가 가 가 가 | 160% | 100%

0.12mm

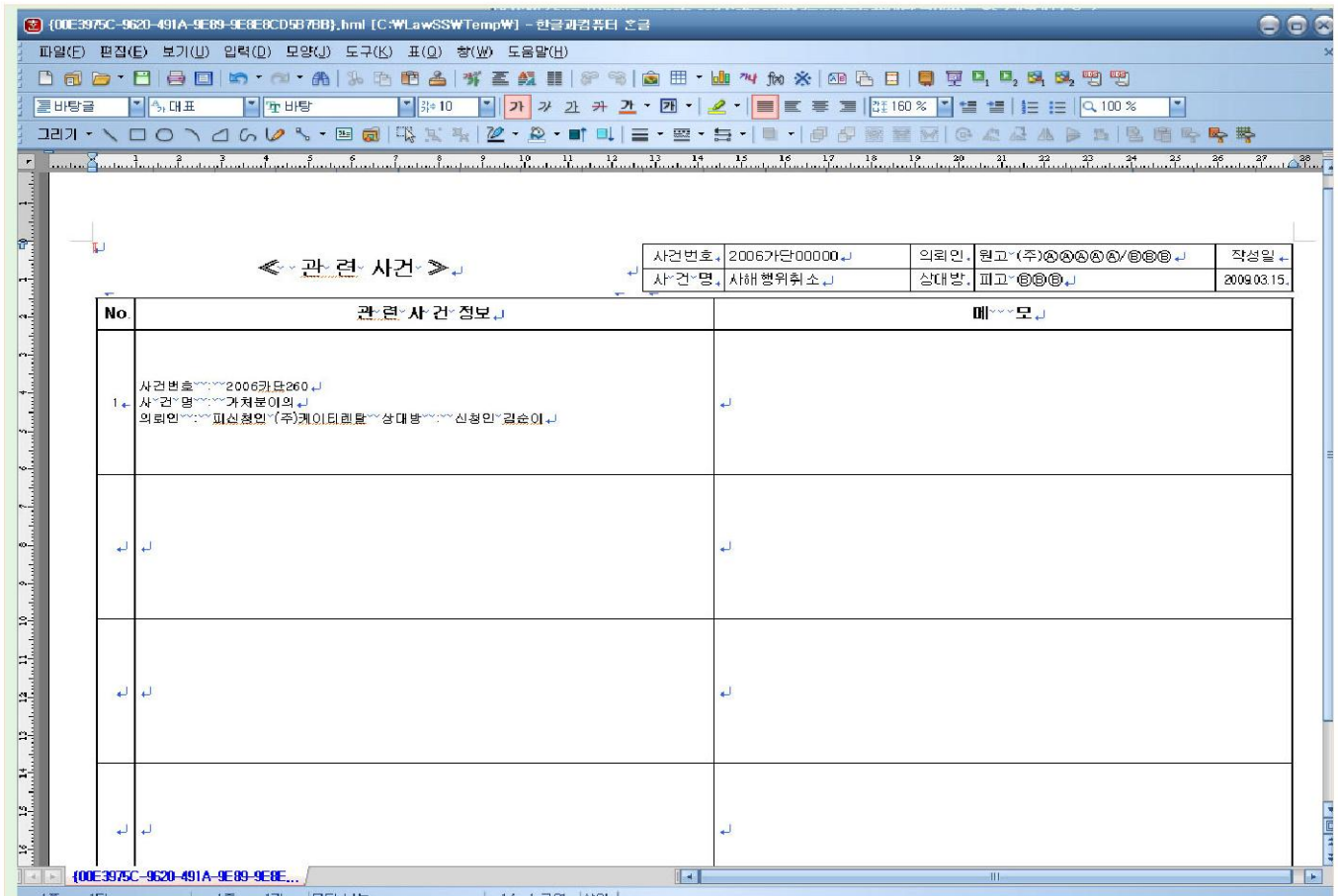
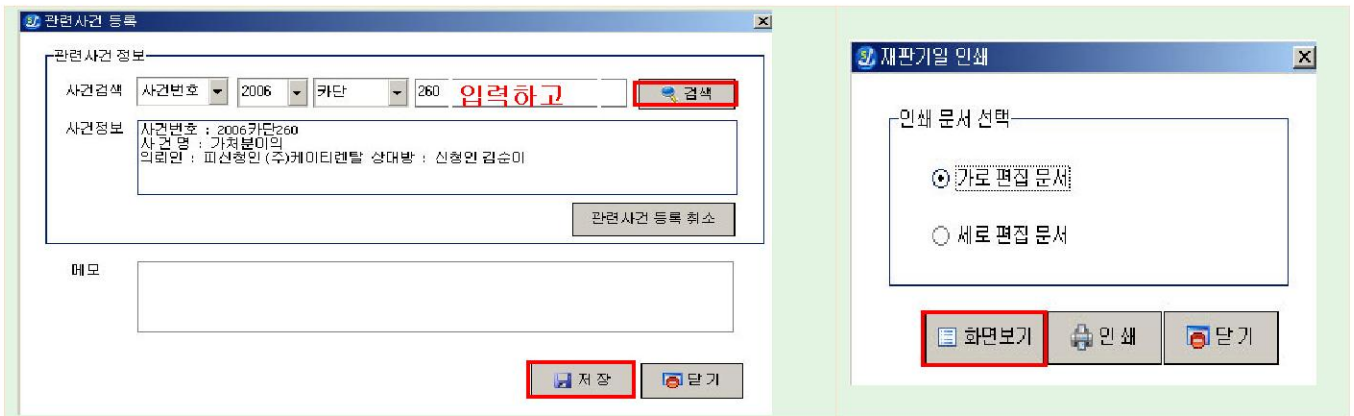
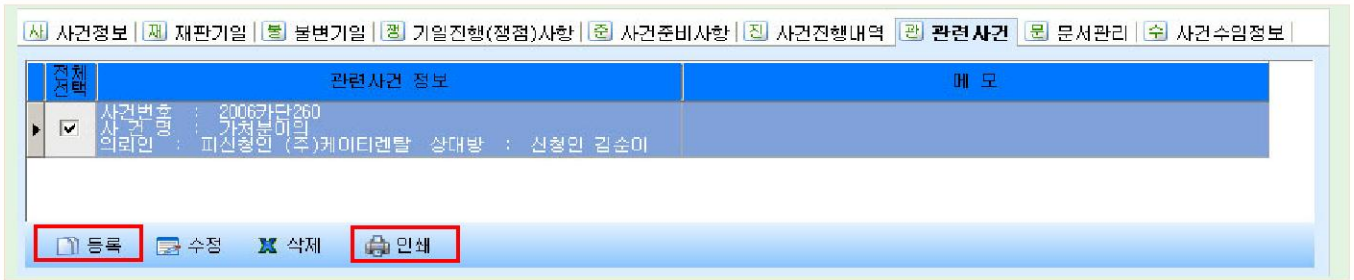
21 20 19 18 17 16 15 14 13 12 11 10 9 8 7 6 5 4 3 2 1 2 3 4 5 6 7 8

◀◀ 사건진행내역 ▶▶

사건번호	2006구합00000	의뢰인	원고 @@@@	작성일
사건명	난민인정불허처분취소	상대방	피고 @@@@	2009.03.15.

No	날짜	제~목	내~용	결~과
1	2009.03.15	기일미지정		

3-6 관련사건



3-8 사건수임정보

사건정보 | 재판기일 | 불변기일 | 기일진행(정점)사항 | 사건준비사항 | 사건진행내역 | 관련사건 | 문서관리 | **수 사건수임정보**

○ 사건 수임관련 메모

내용 : 사해행위 소송

○ 거래처 정보

구분	법인	거래처명	주식회사 법률서원
주소	서울 노원구 공릉동 400-28		
담당자	김우식	전화	02-978-3738
부서	영업부	직위	차장
휴대폰	010-3461-9917	이메일	

수정 | 삭제 | 인쇄

3-8-1 등록 및 수정

사건 수임정보 등록

수임 관련 메모 : 사해행위 소송

소개한 거래처 정보

거래처 검색 : 거래처 명 검색

거래처 정보

구분	법인	거래처명	주식회사 법률서원
주소	서울 노원구 공릉동 400-28		
담당자	김우식	전화	02-978-3738
부서	영업부	직위	차장
휴대폰	010-3461-9917	이메일	

거래처 등록 취소

저장 | 닫기